






Ce parcours est là pour vous guider dans vos démarches et vos recherches lors du printemps de l'orientation. Il vous propose des ressources en relation avec le domaine exploré. D'autres ressources existent ; n'hésitez pas à compléter avec des démarches actives : rencontrer et échanger avec des professionnels, des étudiants, assister à des portes ouvertes...

Pensez à conserver des notes tout au long de vos recherches pour pouvoir faire un bilan par la suite. Vous pouvez les conserver sur FOLIOS s'il est utilisé dans votre établissement, ou sur l'ENT, ou sur votre ordinateur.

TEMPS 1 : Les métiers	TEMPS 2 : Ma démarche d'orientation	TEMPS 3 : Les types d'études
<p><i>J'identifie les métiers, les types d'entreprises ou les administrations dans ce domaine.</i></p>	<p><i>Je fais le point sur mes centres d'intérêt et mon parcours scolaire</i></p>	<p><i>J'identifie les formations et les établissements.</i></p>
<p>Kit élève ONISEP Comment s'informer sur les métiers ? → DES MÉTIERS PAR SECTEUR</p> <ul style="list-style-type: none"> • L'INFORMATIQUE, C'EST QUOI ? • LES MÉTIERS DE LA CYBERSÉCURITÉ • LES PROFESSIONNELS DU NUMÉRIQUE • LES MÉTIERS ET L'EMPLOI DANS LE JEU VIDÉO • QUIZ : LES MÉTIERS DE L'INFORMATIQUE • QUIZ : LES MÉTIERS DU NUMÉRIQUE • QUIZ : LES MÉTIERS DU JEU VIDÉO <p>Fun MOOC : Les métiers du numérique pour inventer le monde de demain</p> <p>→ Le Kiosque en ligne (accès gratuit pendant l'évènement)</p> <ul style="list-style-type: none"> • LES MÉTIERS DE L'INFORMATIQUE • LES MÉTIERS DE LA GRANDE ÉCOLE DU NUMÉRIQUE • LES MÉTIERS DES MATHÉMATIQUES ET DE L'INFORMATIQUE <p>→ Onisep TV : recherchez dans cette page les mots clés « informatique », « numérique », avec le moteur de recherche</p> <p>PARCOURS MÉTIERS : Découvrez le secteur du numérique Le secteur du numérique en animation</p>	<p>Kit élève ONISEP Mes centres d'intérêt Quiz pour mieux se connaître « des métiers selon mes goûts », « quels métiers pour moi ? », « Mieux connaître vos goûts et vos intérêts », « Je fais le point ». Fiche préparer son entretien personnalisé d'orientation.</p> <p>Si vous êtes en 2nde GT :</p> <ul style="list-style-type: none"> • Enseignements de spécialité Numérique et Sciences Informatiques (NSI) • Bac technologique STI2D <p>Si vous êtes en 1ère : Parcoursup : Familiarisez-vous avec la plateforme Parcoursup pour explorer les formations et identifier les « attendus » de ces formations</p>	<p>Kit élève ONISEP :</p> <ul style="list-style-type: none"> • LES FORMATIONS POUR EXERCER DANS L'INFORMATIQUE OU LES RÉSEAUX • LES FORMATIONS POUR EXERCER DANS LE JEU VIDÉO <p>Classe préparatoire aux grandes écoles CPGE MP2I La licence informatique Bachelor Universitaire de Technologie (BUT)</p> <ul style="list-style-type: none"> • BUT Métiers du Multimédia et de l'Internet • BUT Réseaux et Télécommunications • BUT Informatique <p>Ecoles d'ingénieurs</p> <ul style="list-style-type: none"> • ENSICAEN • ESIGELEC <p>BTS</p> <ul style="list-style-type: none"> • Services informatiques aux organisations • Systèmes numériques option A informatique et réseaux <p>→ S'informer sur l'enseignement supérieur :</p>
<p> Mes autres recherches ...</p>	<p> Mes autres recherches ...</p>	<p> Mes autres recherches ...</p>

Faire le point : Vous avez pu consulter des ressources variées. Vous vous posez encore des questions ; n'hésitez pas à en parler avec le ou la professeur/principal/e, le ou la psychologue de l'Éducation nationale, la famille, les amis...